

Camping-und Ostseeferienpark Walkyrien

- Haus 2**
- Duschen und WC
 - WC-Ausguss
 - Geschirrspülraum
 - Kochstellen
 - Wäschebecken
 - Handicap-Bad
 - Mietbäder
 - Babybad
 - Hundedusche
 - Fisch-, Grillrostbecken

- Haus 1**
- Duschen und WC
 - Senioren-WC
 - Geschirrspülraum
 - WC-Ausguss
 - Handicap-WC
 - Baby-Wickeltisch
 - Waschsalon
 - Hundedusche











- Haus 3**
- Duschen und WC
 - Kinderbad "Walky's Badewelt"
 - Campingküche
 - Waschsalon
 - WC-Ausguss außerhalb an der WoMo-Entsorgungsstation
 - Walkyrien-Spa "Sauna & Wellness über dem Meer"
 - Dachterrasse "Horizont"
 - Kosmetik & Physiotherapie
 - Familienbäder
 - Aufenthaltsraum
 - Öffentliches WC

Standplatzkategorien Touristenplätze

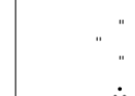


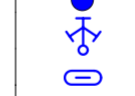
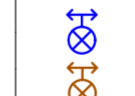
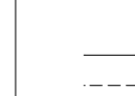












alle Standplätze mit Wasseranschluss und Abwasser

- Kategorie A mit Teil-/Seeblick ca. 90-130m²
- Kategorie B+ über 100m²
- Kategorie B mit 80-99 m²
- Kategorie C unter 80m²
- Mietobjekt

Zeichenerklärung Piktogramme

-  Feuerwehr-Hydrant
-  Fahrradständer
-  Fahrradverleih
-  Restmüllcontainer
Abfallbehälter
-  Altpapier- und Altglasannahme
-  Sanitätskasten
-  Behinderten-WC
-  Informationstafel
-  Feuerlöscher
-  Dump-Station (Abwasserannahme)
Chemie-WC / Wohnmobilentorgung
-  Öffentliche Trinkwasser-
Entnahmestelle

Legende

 Grünland	 Laubwald	 Baumsignatur allg.
 Gartenland	 Nadelwald	 Solitärbaum
 Moor	 Mischwald	 Nutzungsgrenze
 Trigonomet. Verm. Punkt	 Schacht eckig	 Straßeneinlauf
 Höhenbezugspunkt	 Schacht rund	 Anschlagssäule
 Büren	 Wasserhahn	 Parkplatz
Hydrant oberird.	Kabinenkasten	Fahnenmast
Hydrant unterird.	Steckdose	Feuerlöscher
Wasserversorgungseinr.	Hochspannung	Telefonzelle
Ver-Entsorgungssäule	Holzmast	Denkmal
Wasser, Elektro	Gasanschluss	
Wasser, Abwasser, Elektro	Laternen	
Gebäudelinie	Hecke	
Gebäudelinie offen	Mauer/Stützwand	
Topograf. Linie	Straße	
Flurstücksgrenze	Stellplatz-, Liegeplatzgrenze	

Maßstabsleiste



Ostsee
Lübecker Bucht